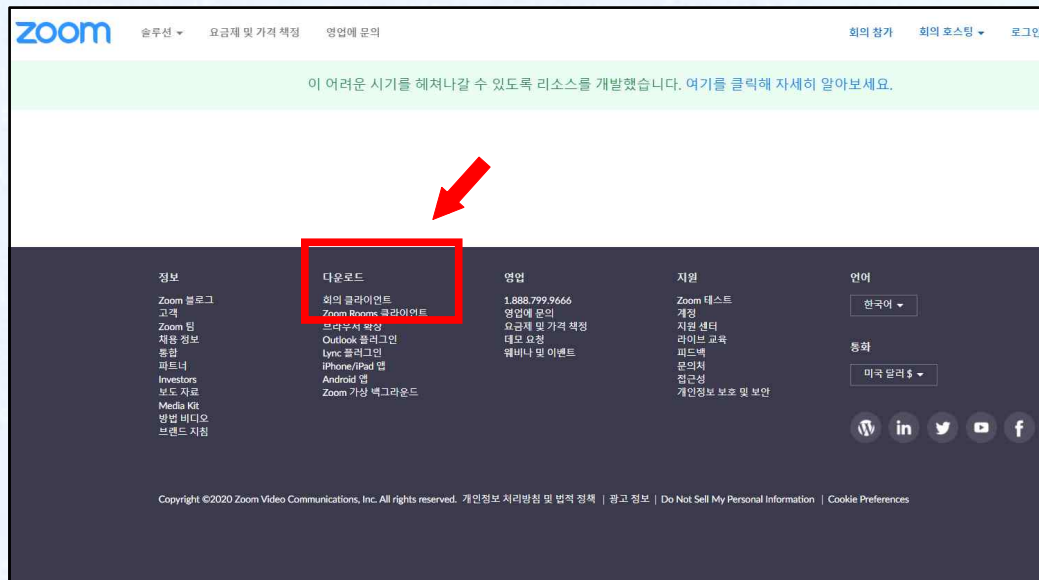


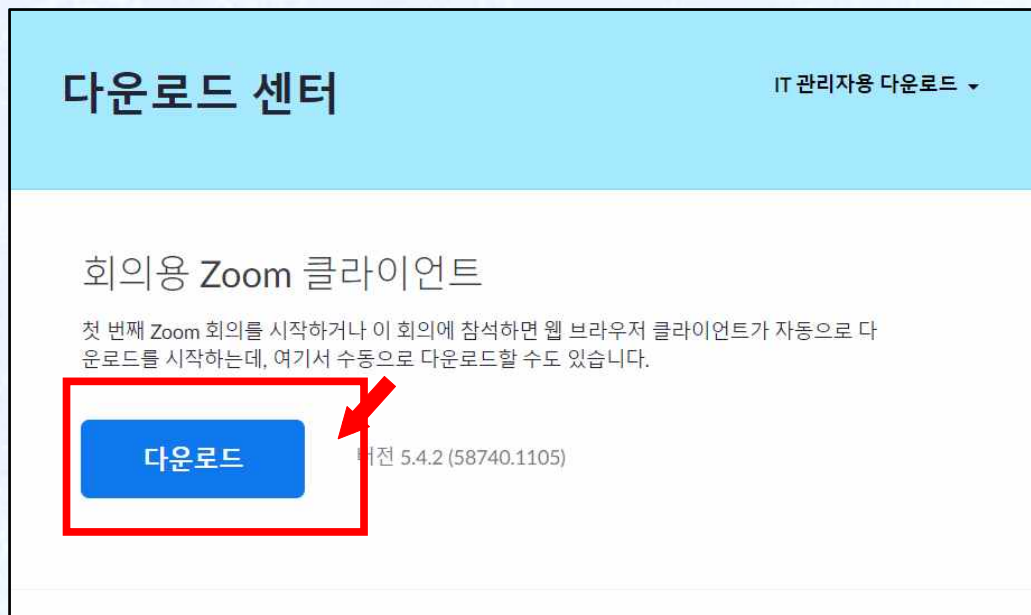
## [ZOOM 이용 안내]

온라인 참여를 위해서는 ZOOM 클라이언트의 다운로드 및 실행이 필요합니다.  
PC 또는 모바일에서 ZOOM 최초 실행시, 화면의 안내에 따라 줌 클라이언트 실행(설치) 진행.  
자동실행(설치)이 되지 않을 경우, 아래와 같은 순서로 실행(설치).

1. www.zoom.us에 접속
2. 메인화면 하단의 다운로드 - 회의 클라이언트 클릭



3. 회의용 ZOOM 클라이언트 다운로드 클릭하여 실행(설치)

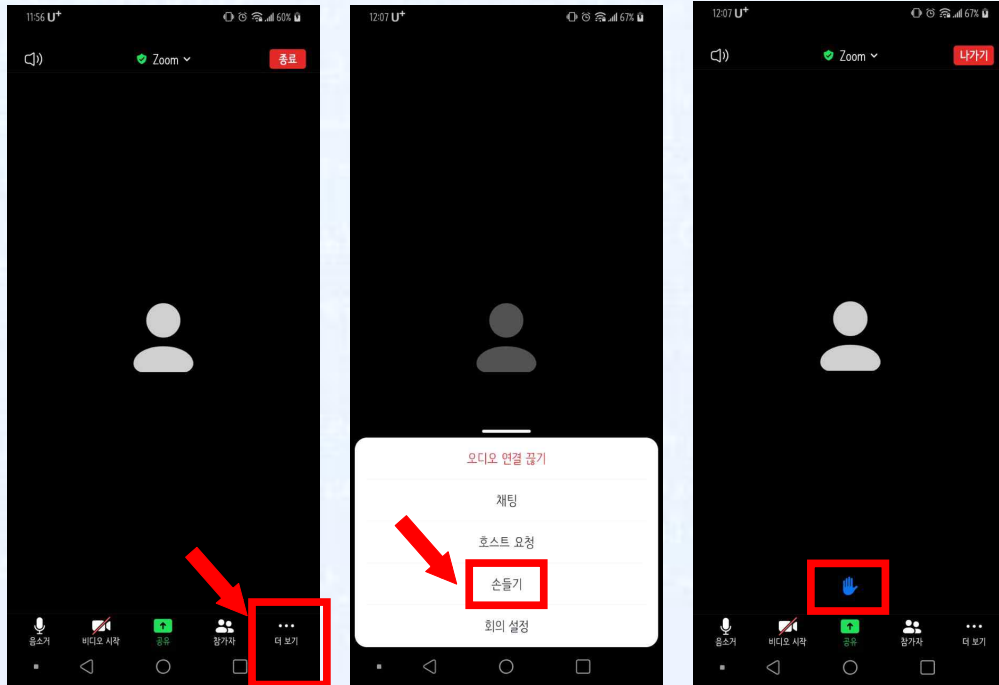


## [ZOOM에서 손들기]

- 온라인 참여시 질문이 있으실때, 채팅창에 질문을 적어주시거나 손들기 기능을 이용해주세요

### 1. 모바일

- 회의장에 입장한 후 더보기- 손들기



### 2. PC

- 회의장에 입장한 후 참가자- 손들기

